

LORFLAM

Poêles contemporains **ASTROLINE 1 Graphite**



CARACTÉRISTIQUES TECHNIQUES

Dimensions (hors tout) L x H x P : 530 x 1 060 x 485

Raccordement : Dessus - arrière

Diamètre du conduit : 150 mm (intérieur 140 mm)

Puissance Nominale : 9 kW

Poids 170 kg

Emission CO < 0,12 %

Rendement > 77,5 %

Autonomie : Feu continu

Volume chauffé : 180 m³ soit 72 m² *

Longueur maxi des bûches : 40 cm

* (hauteur plafond 2.50 m) (Evaluation basée sur 50 watts/m³ pour une maison correctement isolée située en zone climatique moyenne)

Corps de chauffe : Fonte

Revêtement intérieur : Vermiculite

Combustibles : bois - briquettes de lignite -
bûches reconstituées

Finition : graphite (fonte)

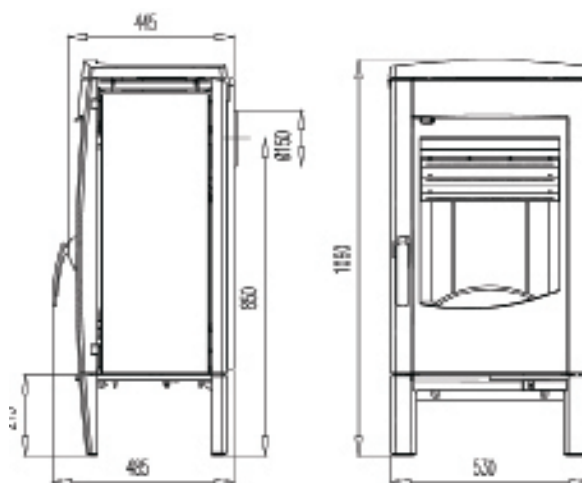
5
ANS

GARANTIE CONSTRUCTEUR

5 ans hors pièces d'usure (vitre - doublage vermiculite - grille décentrage - déflecteur supérieur - bûcher) et main d'oeuvre

NORMES

NF EN 13240



Poêles contemporains ASTROLINE 2



CARACTÉRISTIQUES TECHNIQUES

Dimensions (hors tout) L x H x P : 520 x 890 x 450

Raccordement : Dessus - arrière

Diamètre du conduit : 150 mm (intérieur 140 mm)

Puissance Nominale : 7 kW

Poids 140 kg

Emission CO < 0,07 %

Rendement > 79,4 %

Autonomie : Feu continu

Volume chauffé : 140 m³ soit 56 m² *

Longueur maxi des bûches : 33 cm

* (hauteur plafond 2.50 m) (Evaluation basée sur 50 watts/m³ pour une maison correctement isolée située en zone climatique moyenne)

Corps de chauffe : Fonte

Revêtement intérieur : Vermiculite

Combustibles : bois - briquettes de lignite -
bûches reconstituées

Finition : graphite (fonte)

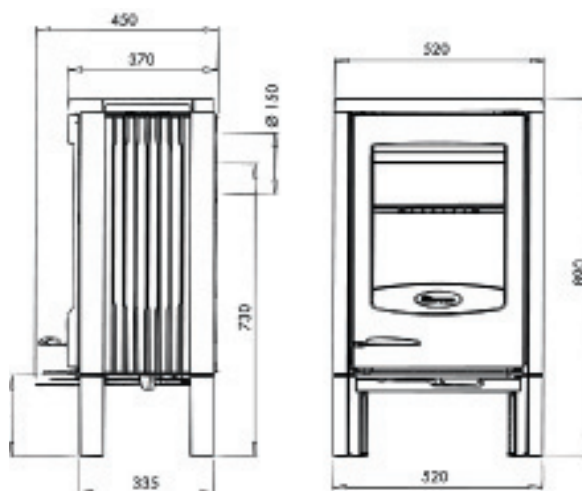
5
ANS

GARANTIE CONSTRUCTEUR

5 ans hors pièces d'usure (vitre - doublage vermiculite - grille décendrage - déflecteur supérieur - bûcher) et main d'oeuvre

NORMES

NF EN 13240



Poêles contemporains

ASTROLINE 3 PIED



CARACTÉRISTIQUES TECHNIQUES

Dimensions (hors tout) L x H x P : 515 x 1140 x 430

Raccordement : Dessus - arrière

Diamètre du conduit : 150 mm (intérieur 140 mm)

Puissance Nominale : 8 kW

Poids 149 kg

Emission CO < 0,08 %

Rendement > 76.4 %

Autonomie : Feu continu

Volume chauffé : 160 m³ soit 64 m² *

Longueur maxi des bûches : 30 cm

* (hauteur plafond 2.50 m) (Evaluation basée sur 50 watts/m³ pour une maison correctement isolée située en zone climatique moyenne)

Corps de chauffe : Fonte

Revêtement intérieur : Vermiculite

Combustibles : bois - briquettes de lignite -
bûches reconstituées

Finition : graphite (fonte)

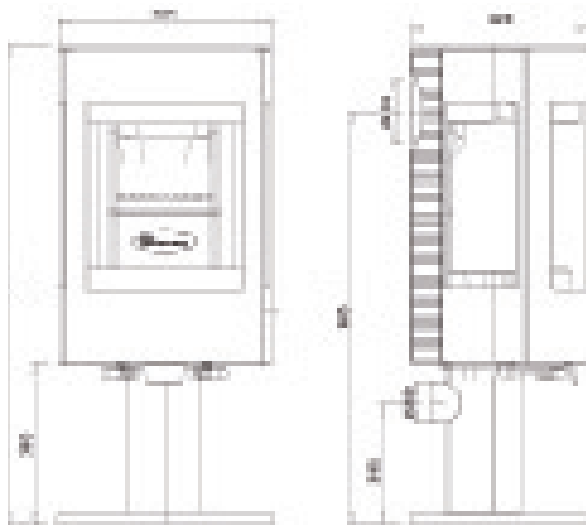
5
ANS

GARANTIE CONSTRUCTEUR

5 ans hors pièces d'usure (vitre - doublage vermiculite - grille décendrage - déflecteur supérieur - bûcher) et main d'oeuvre

NORMES

NF EN 13240



Poêles contemporains

ASTROLINE 3 BUCHER



CARACTÉRISTIQUES TECHNIQUES

Dimensions (hors tout) L x H x P : 515 x 1140 x 430

Raccordement : Dessus - arrière

Diamètre du conduit : 150 mm (intérieur 140 mm)

Puissance Nominale : 8 kW

Poids 169 kg

Emission CO < 0,08 %

Rendement > 76.4 %

Autonomie : Feu continu

Volume chauffé : 160 m³ soit 64 m² *

Longueur maxi des bûches : 30 cm

* (hauteur plafond 2.50 m) (Evaluation basée sur 50 watts/m³ pour une maison correctement isolée située en zone climatique moyenne)

Corps de chauffe : Fonte

Revêtement intérieur : Vermiculite

Combustibles : bois - briquettes de lignite -
bûches reconstituées

Finition : graphite (fonte)

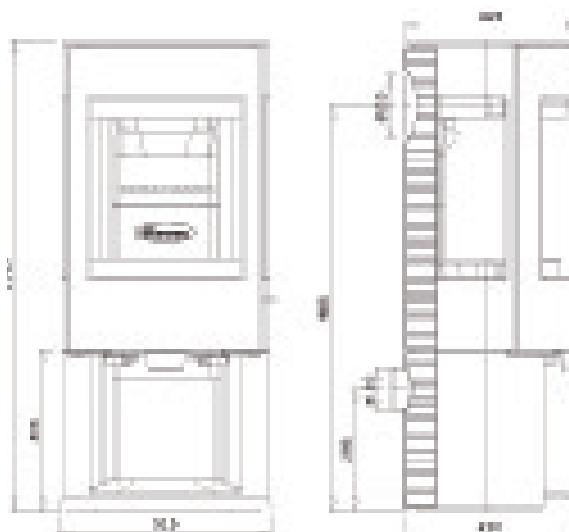
5
ANS

GARANTIE CONSTRUCTEUR

5 ans hors pièces d'usure (vitre - doublage vermiculite - grille décendrage - déflecteur supérieur - bûcher) et main d'oeuvre

NORMES

NF EN 13240



LORFLAM

Poêles contemporains **ASTROLINE 4 PIED**



CARACTÉRISTIQUES TECHNIQUES

Dimensions (hors tout) L x H x P : 475 x 1140 x 430

Raccordement : Dessus - arrière

Diamètre du conduit : 150 mm (intérieur 140 mm)

Puissance Nominale : 8 kW

Poids 159 kg

Emission CO < 0,08 %

Rendement > 76.4 %

Autonomie : Feu continu

Volume chauffé : 160 m³ soit 64 m² *

Longueur maxi des bûches : 30 cm

* (hauteur plafond 2.50 m) (Evaluation basée sur 50 watts/m³ pour une maison correctement isolée située en zone climatique moyenne)

Corps de chauffe : Fonte

Revêtement intérieur : Vermiculite

Combustibles : bois - briquettes de lignite -
bûches reconstituées

Finition : graphite (fonte)

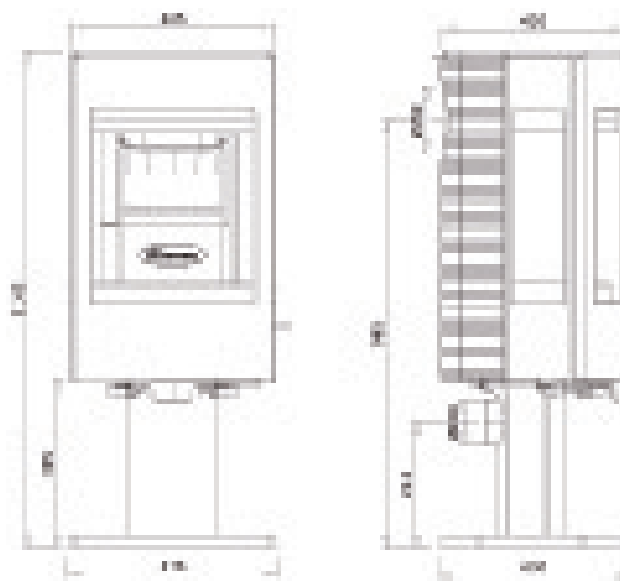
5
ANS

GARANTIE CONSTRUCTEUR

5 ans hors pièces d'usure (vitre
- doublage vermiculite - grille
décendrage - déflecteur supérieur -
bûcher) et main d'oeuvre

NORMES

NF EN 13240



LORFLAM

Poêles contemporains **ASTROLINE 4 BUCHER**



CARACTÉRISTIQUES TECHNIQUES

Dimensions (hors tout) L x H x P : 465 x 1140 x 420

Raccordement : Dessus - arrière

Diamètre du conduit : 150 mm (intérieur 140 mm)

Puissance Nominale : 8 kW

Poids : 170 kg

Emission CO < 0,08 %

Rendement > 76,4 %

Autonomie : Feu continu

Volume chauffé : 160 m³ soit 64 m² *

Longueur maxi des bûches : 30 cm

* (hauteur plafond 2.50 m) (Evaluation basée sur 50 watts/m³ pour une maison correctement isolée située en zone climatique moyenne)

Corps de chauffe : Fonte

Revêtement intérieur : Vermiculite

Combustibles : bois - briquettes de lignite -
bûches reconstituées

Finition : graphite (fonte)

5
ANS

GARANTIE CONSTRUCTEUR

5 ans hors pièces d'usure (vitre -
doublage vermiculite - grille
décendrage - déflecteur supérieur -
bûcher) et main d'oeuvre

NORMES

NF EN 13240

